

ИНСТРУМЕНТЫ
СУДЬБЫ И УДАЧИ:
ВРЕМЯ
ЧЕЛОВЕК
ПРОСТРАНСТВО



ИНСТРУКЦИЯ
для пользователей
калькулятора BaZi+

ПРОФЕССИОНАЛЬНАЯ ВЕРСИЯ



Инструкция по использованию калькулятора на сайте www.bazi.biz

В рамках клуба «Взрывное улучшение удачи» его участникам открывается доступ к профессиональной версии калькуляторов на период, оговоренный в пакете участия.

Чтобы пользоваться калькуляторами на сайте www.bazi.biz необходимо, прежде всего, пройти бесплатную регистрацию.

О том как пройти регистрацию, корректно заполнить профиль, а также ознакомиться с подробным описанием базовых опций калькуляторов можно в [«Инструкции для пользователей калькулятора BaZi+»](#)

В профессиональной версии калькуляторов вы получаете доступ к некоторым специальным опциям.

В следующих разделах вы узнаете, какие опции стали доступны в разделе «Бацзы», «Календарь», «Ци Мэнь» и «Фэншуй».

Внимание!

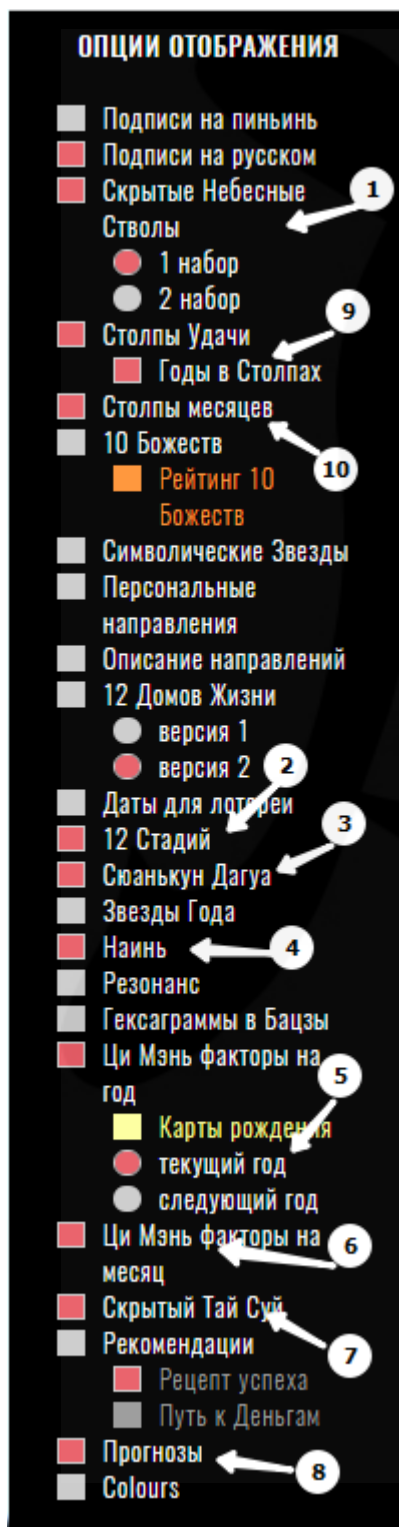
О техниках применения некоторых из этих опций идет речь в узкоспециализированных курсах. Рекомендуем использовать информацию, необходимую для расчетов, в рамках, имеющихся у вас знаний.

Содержание	
Название раздела	Страница
Бацзы	3
Календарь	10
Ци Мэнь	15
Фэншуй	16

Бацзы

После расчета карты обязательно сохраните ее в архиве (кнопка «Сохранить в архиве» в самом низу вертикального меню слева).

Рисунок 1



Внимание!

Для того, чтобы необходимые вам опции отображались в карте рождения Бацзы, отметьте соответствующие пункты в левом меню «Опции отображения» и сохраните их.

!!Напоминание. С инструкцией как построить карту рождения Бацзы, структурой страниц и описанием опций для пакета «Базовый» можно ознакомиться в [«Инструкции для пользователей калькулятора BaZi+»](#)

На странице с рассчитанной картой Бацзы, помимо опций доступных в пакете «Базовый», появятся новые активные кнопки в меню «Опции отображения» {рис.1} слева от Карты и новая информация в поле страницы с картой {рис.2}:

- 1) Скрытые Небесные Стволы (выбирайте 1 набор в опциях отображения)
- 2) 12 стадий (название стадий)
- 3) Сюанькун Дагуа (цифры над картой Бацзы – элемент, под картой – период)
- 4) Наинь столпов (с надписями)
- 5) Ци Мэнь факторы на год*
- 6) Ци Мэнь факторы на месяц*
- 7) Скрытый Тайсуй
- 8) Прогнозы
- 9) Годы в Столпах Удачи
- 10) Столпы месяца (на прошедший, текущий и следующий год)

*Следует помнить, что Ци Мэнь факторы на год/месяц даются в контексте китайского календарного года. Например, если вы строите карту в июне 2023, тогда: текущий год- месяцы с февраля 2023 по январь 2024 включительно; следующий год - месяцы с февраля 2024 по январь 2025 включительно.

Дополнительно, справа от карты {рис.2} появятся два блока:

11) Три столпа Времени: столп удачи, столпы текущего года и месяца

Рисунок 2

ЧАС	ДЕНЬ	МЕСЯЦ	ГОД	ФАКТОР
8	3	8	8	ЭЛЕМЕНТ СКДГ
庚 Металл Ян	己 Земля Инь	癸 Вода Инь	丁 Огонь Инь	НЕБЕСНЫЕ СТВОЛЫ
午 Лошадь Огонь Ян	酉 Петух Металл Инь	卯 Кролик Дерево Инь	亥 Свинья Вода Инь	ЗЕМНЫЕ ВЕТВИ
Чиновник	Рождение	Болезнь	Зачатие	12 СТАДИЙ
丁己	辛	乙	壬甲	СКРЫТЫЕ НС
9	8	7	8	ПЕРИОД СКДГ
土 Земля дороги	土 Земля главной дороги	金 Металл фольги	土 Земля дома	НАИНЬ

ЧАС	ДЕНЬ	МЕСЯЦ	ГОД	ФАКТОР
辅 Помощник	禽 Птица	蓬 Трава	英 Герой	ЗВЕЗДЫ ГОДА
休 Отдых	伤 Ранение	死 Смерть	生 Рождение	ВРАТА ГОДА

ЧАС	ДЕНЬ	МЕСЯЦ	ГОД	ФАКТОР
任 Чиновник	英 Герой	禽 Птица	辅 Помощник	ЗВЕЗДЫ
休 Отдых	杜 Тайник	景 Вид	伤 Ранение	ВРАТА

ЧАС	ДЕНЬ	МЕСЯЦ	ГОД	ФАКТОР
1	1	2		
辛 Металл Инь	辛 Металл Инь	己 Земля Инь		
丑 Бык Земля Инь	丑 Бык Земля Инь	亥 Свинья Вода Инь		
Могила	Могила	Зачатие		
辛己癸	辛己癸	壬甲		
3	3	2		
土 Земля стен	土 Земля стен	木 Дерево равнин		
СТОП	ГОД	МЕСЯЦ		

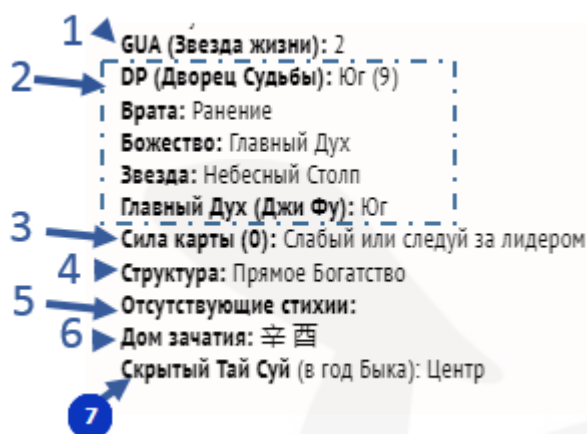
Имя

Примечание

Дата: 16.3.2007 12:05
С учетом деталей времени:
16.3.2007 12:05

Пол: Мужской
GUA (Звезда жизни): 2
DP (Дворец Судьбы): Запад (7)
Врата: Вид
Божество: Летящий Змей
Звезда: Небесный Помощник
Главный Дух (Джи Фу): Юго-Запад
Сила карты (0): Слабый или следуй за лидером
Структура: 7 Убийц
Отсутствующие стихии:
Дом зачатия: 甲午
Скрытый Тай Суй (в год Быка): Центр

Рисунок 3



данных не будет.

Эта информация вам пригодится на семинарах курса, когда будет упоминание о Божестве в DP и о том, как с ним работать.

3)Сила карты (рассчитывается программой, но окончательный вывод о силе/слабости карты может дать только специалист)

4)Структура карты

5)Отсутствующие стихии

6)Дом зачатия

7)Скрытый Тай Суй – отображается только при включенной опции в левом меню «Опции отображения».

Справа, в инфоблоке {рис.3}, находится краткий анализ по дате рождения в контексте Бацзы, Ци Мэнь и Фэншуй:

1)GUA (Звезда жизни человека)

2)DP (Дворец судьбы) список факторов карты рождения Ци Мэнь, содержащихся во Дворце Судьбы: направление, Звезда, Врата, Божество. Соответственно, если вы не знаете время рождения - этих

Также на странице находится следующая информация, при включенных опциях в левом меню, {рис.4}:

Рисунок 4

Столпы Удачи

2091	2081	2071	2061	2051	2041	2031	2021	2011	2001	10-ЛЕТИЕ
癸 Вода Инь	甲 Дерево Ян	乙 Дерево Инь	丙 Огонь Ян	丁 Огонь Инь	戊 Земля Ян	己 Земля Инь	庚 Металл Ян	辛 Металл Инь	壬 Вода Ян	НЕБЕСНЫЕ СТВОЛЫ
未 Коза	申 Обезьяна	酉 Петух	戌 Собака	亥 Свинья	子 Крыса	丑 Бык	寅 Тигр	卯 Кролик	辰 Дракон	ЗЕМНЫЕ ВЕТВИ
Питание	Рождение	Купание	Юность	Чиновник	Процветание	Ослабление	Болезнь	Смерть	Могила	12 СТАДИЙ
乙己丁	戊庚壬	辛	丁戌辛	壬甲	癸	辛己癸	戊甲丙	乙	癸戊乙	СКРЫТЫЕ
木 Дерево ивы	水 Вода источника	水 Вода источника	土 Земля дома	土 Земля дома	火 Огонь молнии	火 Огонь молнии	木 Дерево ели	木 Дерево ели	水 Вода, текущая	НАИНЬ
2091 辛亥	2081 辛丑	2071 辛卯	2061 辛巳	2051 辛未	2041 辛酉	2031 辛亥	2021 辛丑	2011 辛卯	2001 辛巳	Г
2092 壬子	2082 壬寅	2072 壬辰	2062 壬午	2052 壬申	2042 壬戌	2032 壬子	2022 壬寅	2012 壬辰	2002 壬午	
2093 癸丑	2083 癸卯	2073 癸巳	2063 癸未	2053 癸酉	2043 癸亥	2033 癸丑	2023 癸卯	2013 癸巳	2003 癸未	
2094 甲寅	2084 甲辰	2074 甲午	2064 甲申	2054 甲戌	2044 甲子	2034 甲寅	2024 甲辰	2014 甲午	2004 甲申	Д
2095 乙卯	2085 乙巳	2075 乙未	2065 乙酉	2055 乙亥	2045 乙丑	2035 乙卯	2025 乙巳	2015 乙未	2005 乙酉	
2096 丙辰	2086 丙午	2076 丙申	2066 丙戌	2056 丙子	2046 丙寅	2036 丙辰	2026 丙午	2016 丙申	2006 丙戌	
2097 丁巳	2087 丁未	2077 丁酉	2067 丁亥	2057 丁丑	2047 丁卯	2037 丁巳	2027 丁未	2017 丁酉	2007 丁亥	
2098 戊午	2088 戊申	2078 戊戌	2068 戊子	2058 戊寅	2048 戊辰	2038 戊午	2028 戊申	2018 戊戌	2008 戊子	
2099 己未	2089 己酉	2079 己亥	2069 己丑	2059 己卯	2049 己巳	2039 己未	2029 己酉	2019 己亥	2009 己丑	
2100 庚申	2090 庚戌	2080 庚子	2070 庚寅	2060 庚辰	2050 庚午	2040 庚申	2030 庚戌	2020 庚子	2010 庚寅	

Столпы месяцев

01/2021	12/2020	11/2020	10/2020	09/2020	08/2020	07/2020	06/2020	05/2020	04/2020	03/2020	02/2020
己丑	戊子	丁亥	丙戌	乙酉	甲申	癸未	壬午	辛巳	庚辰	己卯	戊寅
01/2022	12/2021	11/2021	10/2021	09/2021	08/2021	07/2021	06/2021	05/2021	04/2021	03/2021	02/2021
辛丑	庚子	己亥	戊戌	丁酉	丙申	乙未	甲午	癸巳	壬辰	辛卯	庚寅
01/2023	12/2022	11/2022	10/2022	09/2022	08/2022	07/2022	06/2022	05/2022	04/2022	03/2022	02/2022
癸丑	壬子	辛亥	庚戌	己酉	戊申	丁未	丙午	乙巳	甲辰	癸卯	壬寅

Прогнозы

- ✓ 10 Столпов Удачи (десятилетия). Обратите внимание, что первый Столп Удачи начинается не с момента рождения, а на год ранее (А)
- ✓ 12 Стадий Столпов Удачи (Б)
- ✓ Скрытые Небесные Стволы Столпов Удачи (В)
- ✓ Наинь Столпов Удачи (Г)
- ✓ Столпы 100 лет (по 10 лет под каждым из 10-и Столпов Удачи) (Д)

- ✓ Столпы месяцев (на предыдущий, текущий и следующий год) (E)
- ✓ Прогнозы (Ж) – в прогнозах даются тексты следующих предсказаний:
 - ✦ Желтый Император во время Четырех Сезонов (это предсказание основано на одном из факторов вашей карты Бацзы и не меняется)
 - ✦ Прогнозы на год (меняются ежегодно): Li Ming и прогноз для столпа дня рождения.

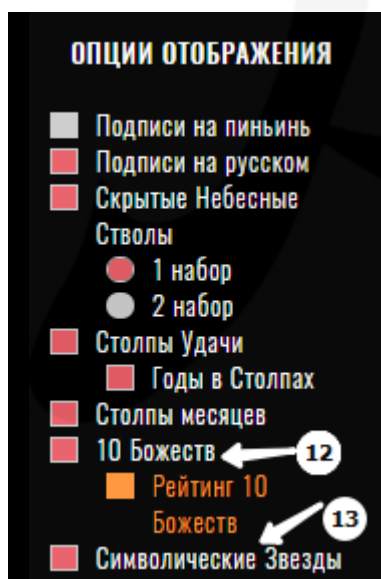
Представленные предсказания носят общий характер и не учитывают все факторы карты Бацзы.

Прогноз на следующий год по китайскому календарю появляются в калькуляторе в январе.

Даты Новогоднего очищения дома (даются в период с декабря по февраль).

Полезно помнить!

Рисунок 5



На странице карты Бацзы в левом меню {рис.5} включите опции:

- ✓ 10 божеств (12),
- ✓ Символические звезды (13).

Если у вас уже включены «Столпы удачи» и «Столпы месяцев», блоки с «Символическими Звездами» (13) и «10 Божествами» (12) будут располагаться на странице под ними {рис.6}.

Рисунок 6

癸丑	壬子	辛亥	庚戌	己酉	戊申	丁未	丙午	乙巳	甲辰	癸卯	壬寅
----	----	----	----	----	----	----	----	----	----	----	----

10 Божеств ← 12										
癸 Вода Инь	壬 Вода Ян	辛 Металл Инь	庚 Металл Ян	己 Земля Инь	戊 Земля Ян	丁 Огонь Инь	丙 Огонь Ян	乙 Дерево Инь	甲 Дерево Ян	
Вор Богатства	Друг	Прямые Ресурсы	Непрямые Ресурсы	Чиновник	7 Убийц	Прямое Богатство	Непрямое Богатство	Нападающий на Чиновника	Поедающее Божество	

Символические звезды ← 13		
ДНЯ рождения	НАЗВАНИЕ	ГОДА рождения
午 Лошадь	Персиковый Цвет	子 Крыса
亥 Свинья	Путешествующая Лошадь	巳 Змея
酉 Петух	Звезда Академика	酉 Петух
子 Крыса	Благородный Человек	亥 Свинья
申 Обезьяна		酉 Петух
辰 Дракон	Тай Ци Благородный Человек	酉 Петух
戌 Собака		卯 Кролик
未 Коза	Пустые Земные Ветви	午 Лошадь
丑 Бык		未 Коза
寅 Тигр		卯 Кролик

К
Л
М
Н
О

Зачем нужны Символические Звезды?

На начальном этапе изучения выбора дат, мы пользуемся Символическими Звездами. Они как палочка-выручалочка, которая всегда вытянет события на более высокий уровень для получения хорошего результата.

- ✦ Благородный человек (Н) – очень сильная, мощная звезда. И пусть даже события идут как-то сложно, с напряжением, но, если в дате есть Звезда Благородного человека, тогда она, как правило, вытягивает результат и человек будет спасен. Человек приобретет какой-то опыт и, соответственно, дальше события возможно развернутся, в положительное русло, даже если они вроде тяжело шли вначале. Мы иногда не можем выбрать дату, но выбрав даже просто час Благородного человека, получаем выбор дат на уровень выше.
- ✦ Звезда академика (М) – Звезда, которая позволяет использовать наш интеллект на полную мощь. В какой-то момент происходят инсайты, мы можем показаться другим людям более умными,

интеллектуальными. Можем развивать свою сообразительность. Во всем этом нам помогает Звезда академика, если мы ее задействуем в выборе дат.

- ✦ Путешествующая Лошадь (Л) – это Звезда ускорения процессов + Звезда денег, на самом деле. Все, что происходит быстро, всегда ведет к тому, что мы не теряем время. Например, на какой-то не прибыльный проект. Мы просто видим сразу же его не результативность и переключаемся на что-то другое. В этом смысле Путешествующая Лошадь быстрее показывает результат. Мы не будем зашорены, и биться все еще головой о стену, пытаясь ее проломить, если это совсем не нужно делать.
- ✦ Персиковый цвет (К) - обычно его называют еще Цветком романтики. Это энергия, которая делает наше сердце открытым к отношениям, флирту. Мы становимся более очаровательны и обаятельны. Что ведет не только к отношениям, но к более высокому социальному уровню. Повышается харизма человека.

Бывает, что активируешь Звезду Персиковый цвет человеку. Он хочет встретить вторую половинку, готовится к этому, но почему-то именно его выбирают для того чтобы... Был пример, девушку послали в командировку в Париж. Ее никогда не посылали в командировки. Но она активировала Звезду Персикового Цвета, и через 3 дня ей предложили поехать в Париж в командировку.

Персиковый цвет – это не только о любви. Это о социальном уровне на самом деле. Человек становится более приятен людям.

- ✦ Тай Ци Благородный Человек (О) – наличие этой Звезды в карте рождения указывает на предрасположенность человека к метафизическим практикам, в том числе к изучению искусств китайской метафизики.

Зачем нужно включать опцию «10 божеств» (12)»?

При включении этой опции вы получаете {рис.6} сгруппированные в табличку 10 Божеств карты Бацзы (представленные 10 Небесными Стволами) с информацией о том, «Кто есть Кто» для вашего Господина Дня. И когда во время занятий курса будет идти речь о «Воре Богатства», «Непрямых Деньгах», «7 Убийцах» и т.д. вы уже будете знать где их смотреть. И сможете адаптировать теорию под свою карту рождения, чтобы эффективно применять полученные знания!

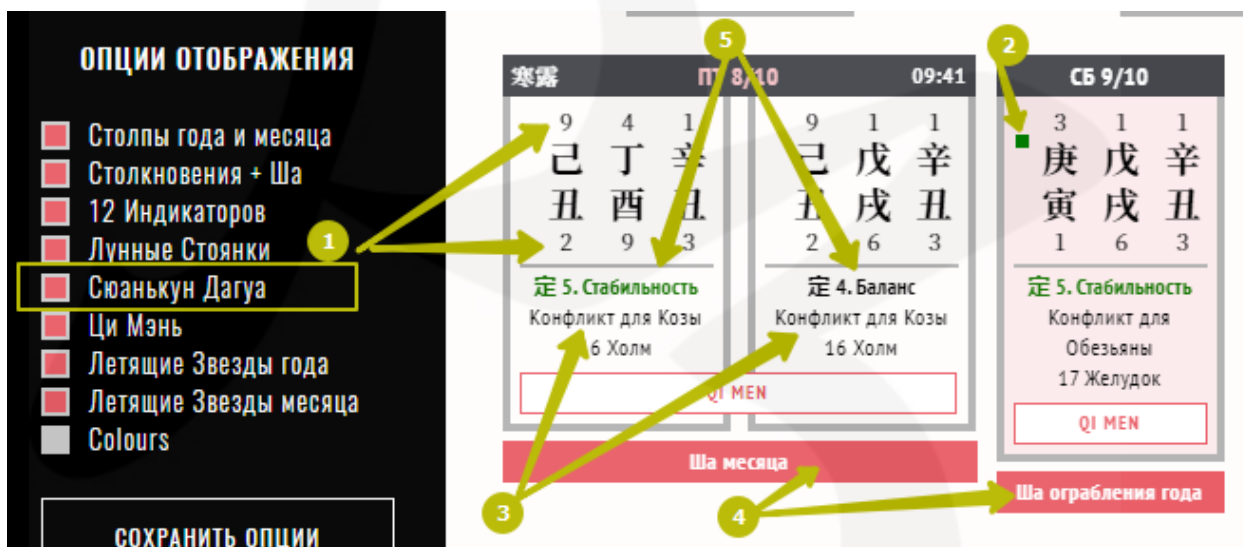
Календарь

Для того, чтобы необходимые вам опции отображались в Календаре, отметьте соответствующие пункты в левом меню «Опции отображения» и сохраните их.

!!Напоминание. С описанием опций для пакета «Базовый» можно ознакомиться в [«Инструкции для пользователей калькулятора BaZi+»](#). В этом разделе дается информация по новым опциям калькулятора, специфическим для профессиональной версии и некоторый полезные рекомендации по использованию базовых опций.

На странице с календарем на текущий месяц, в профессиональной версии {рис.7} добавилась новая опция «Сюанькун Дагуа» (1)

Рисунок 7



Сюанькун Дагуа, специальная техника выбора дат (цифры над картой - элемент, под картой- период). Эта опция не обязательна.

Полезно помнить! На странице календаря месяца есть обозначения, которые помогают выбрать конкретные дни:

Даты Мастера Дон Гона (2) (отмечены зелеными квадратиками слева возле Небесного Ствола дня) – эти дни считаются в целом положительными.

Конфликт для... (3) - при выборе дат мы не используем дни, которые в конфликте с Земной Ветвью нашего года рождения, в большинстве случаев, если только не нужна такая дата.

Столкновения и Ша (4) - эта опция показывает наличие в дне Ша года и/или месяца (выделено красным). При выборе дат обращайтесь внимание, какой сферы жизни касается конкретное Ша: Ша ограбления плохо для финансов, Ша несчастья плохо влияет на взаимодействие с противоположным полом, просто Ша – задержки и промедления, не подходит для срочных дел. Все три Ша месяца влияют на вопросы текущего месяца, все три Ша года – на долгосрочные (в рамках года) проекты.

12 индикаторов дня (5) - базово, подсвеченные зеленым (избавление, стабильность, осуществление, опасность, успех, открытие) считаются хорошими индикаторами, черным – не очень. При выборе дня мы избегаем день с индикатором 7. Разрушение в подавляющем большинстве случаев. В календаре они отмечены так.

Д | М не прямое
столкновение

Остальные дни можно выбирать, когда лучшего ближайшего дня нет и в этом дне есть полезные индивидуальные факторы.

Следующим шагом является выбор времени в выбранной дате. Чтобы перейти на страницу конкретной даты, необходимо подвести курсор к нужной дате и, когда стрелка превратится в «указующий перст», кликнуть по дате.

На странице даты добавились опции {рис.8а} Сюанькун Дагуа (1), Наинь (2), Направления 3 Ша (3) и Дневные Звезды (4). Сюанькун Дагуа (1), Наинь (2) и Направления 3 Ша (3) предназначены для специальных техник выбора дат и не обязательны для обычного применения техник выбора дат. Дневные Звезды (4) вы можете использовать при планировании выбора даты как по рабочим вопросам, так и для личных целей. На первых порах можно пользоваться блоком «Подходит/не подходит» с описанием видов деятельности, для которых благоприятна/неблагоприятна данная дата. Блок расположен над «Дневными звездами».

Рисунок 8а

ЧАС	ДЕНЬ	МЕСЯЦ	ГОД	ЭЛЕМЕНТ СКДГ
6 癸 Gui Вода Инь	3 戊 Wu Земля Ян	1 戊 Wu Земля Ян	1 辛 Xin Металл Инь	НЕБЕСНЫЕ СТВЕРЖИ
8 木 Mu Дерево Инь/Ян	4 火 Huo Огонь Ян	6 木 Mu Дерево Ян/Инь	3 土 Tu Земля Ян	ЗЕМНЫЕ ВЕТВИ
В	С	С	В	НАИНЬ
КОНФЛИКТ ДЛЯ КРЫСЫ				3 ША

ПОДХОДИТ | НЕ ПОДХОДИТ:

- Вступление в новую должность
- Начало нового обучения или образования
- Начало нового бизнеса
- Взыскание долгов
- Начало строительства
- Браки
- Встречи с друзьями/Общение
- Переезд в другой дом
- Текладка потолочных балок
- Ремонт
- Обращение за медицинским лечением
- Подписание контрактов или соглашений
- Торговля
- Путешествия

ДНЕВНЫЕ ЗВЕЗДЫ:

Благоприятная Армия	Двойные Похороны
Добродетель Ветви Князя	Небесный Ковш
Счастливого Духа	Невежественный Класс
Важная Стабильность	Защита от Ножа
Три Гармонии	
Благородный Инь	

РЕЙТИНГ ДОН ГОНА: благоприятно

ОПЦИИ ОТОБРАЖЕНИЯ:

- Подписи на пиньинь
- Подписи на русском
- Столкновения + Ша
- Звезды часа
- 12 Индикаторов
- Лунные Стоянки
- Сюанькун Дагуа (1)
- Наинь (2)
- Минуты
- Хорар
- Направления 3 Ша (3)
- Гексаграммы
- Дневные Звезды (4)
- Ци Мэнь
- Летающие Звезды года
- Летающие Звезды месяца
- Colours

СОХРАНИТЬ ОПЦИИ

На странице Даты, также, расширились возможности опции «Летающие Звезды месяца» {рис.8б}. При активации этой опции, на странице отображаются Летающие Звезды дня, слева от таблиц с Летающими Звездами месяца и года.

Рисунок 8б

The image shows the 'ОПЦИИ ОТОБРАЖЕНИЯ' (Display Options) menu on the left, which includes various features like 'Подписи на пиньинь', 'Подписи на русском', 'Столкновения + Ша', 'Звезды часа', '12 Индикаторов', 'Лунные Стоянки', 'Сюанькун Дагуа', 'Наинь', 'Минуты', 'Хорар', 'Направления 3 Ша', 'Гексаграммы', 'Дневные Звезды', 'Ци Мэнь', 'Летающие Звезды года', 'Летающие Звезды месяца', and 'Colours'. A red arrow points from the 'Летающие Звезды месяца' option to the corresponding section on the right.

The right side of the image displays the 'ЛЕТАЮЩИЕ ЗВЁЗДЫ ДНЯ' (Flying Stars of the Day) for 02.11.2022, 'ЛЕТАЮЩИЕ ЗВЁЗДЫ МЕСЯЦА' (Flying Stars of the Month) for 08.10-07.11, and 'ЛЕТАЮЩИЕ ЗВЁЗДЫ ГОДА' (Flying Stars of the Year). Each section contains a 3x3 grid of numbers representing the stars. The day grid has numbers 1, 6, 8, 9, 2, 4, 3, 5, 7, 3. The month grid has numbers 2, 7, 9, 1, 3, 5, 3, 6, 8, 4. The year grid has numbers 4, 9, 2, 3, 5, 7, 3, 8, 1, 6.

Полезно помнить! На странице Даты есть информация, которая поможет выбрать конкретные часы {рис.9}:

Рисунок 9

The image shows the 'Date' page interface. On the left, there is a sidebar with 'ВАША ПОДПИСКА: ДО 30.12.2026', 'ВЫЙТИ', and 'МОЙ АРХИВ'. The main time display shows '17:01:59'. Below it is the 'ОПЦИИ ОТОБРАЖЕНИЯ' menu.

The central part of the image shows a grid of time options with Chinese characters and their corresponding elements:

ЧАС	ДЕНЬ	МЕСЯЦ	ГОД
癸 Gui Вода Инь	丁 Ding Огонь Инь	丁 Ding Огонь Инь	辛 Xin Металл Инь
卯 Mao Кролик Вода Инь	亥 Hai Свинья Вода Инь	酉 You Петух Металл Инь	丑 Chou Бык Земля Инь

Arrows point from the sidebar options to the time grid: 2 points to the 'ЧАС' header, 3 points to the 'ОПИСАНИЕ ЧАСА' section, 4 points to the 'БЕСПОЛЕЗНЫЙ ЧАС ДОРОГА В ПУСТОТЕ' section, 1 points to the '17:01:59' time display, and 5 points to the detailed horoscope for the selected time.

The detailed horoscope for 17:01:59 is as follows:

滿 3. ПОЛНОТА

БЛАГОПРИЯТЕН ДЛЯ: Религиозных обрядов, помолвки, бизнеса, подписания соглашений (если они в основном в вашу пользу). Хорошо для путешествий, переезда в новый дом, приобретения мебели, начала бизнеса, ремонта. Вкратце: используйте этот день только в том случае, если позитивный исход события весьма вероятен, а не 50/50

НЕБЛАГОПРИЯТЕН ДЛЯ: Нехорошо для свадьбы, судебного разбирательства. Не заступайте на новую должность (будет «полнота» обязательств). Плохо для сноса (разборки), похорон.

On the right side, there is a table of the Chinese calendar:

ЧАС	НС ЗВ
00-01	庚子
01-03	辛丑
03-05	壬寅
05-07	癸卯
07-09	甲辰
09-11	乙巳
11-13	丙午
13-15	丁未
15-17	戊申
17-19	己酉

Звезды часа (1). Эта опция очень полезна. Помогает выбрать хорошие два часа на протяжении дня, чтобы усилить эффект благоприятного дня.

Для выбора двух часов на протяжении дня необходимо кликать по строкам двухчасовок в вертикальной таблице часов справа.

Часы с выделенными **красным квадратом (2)** Небесными Стволами и/или Земными Ветвями, с подписью **Разрушитель дня, Бесплезный час (3)** – не выбираем.

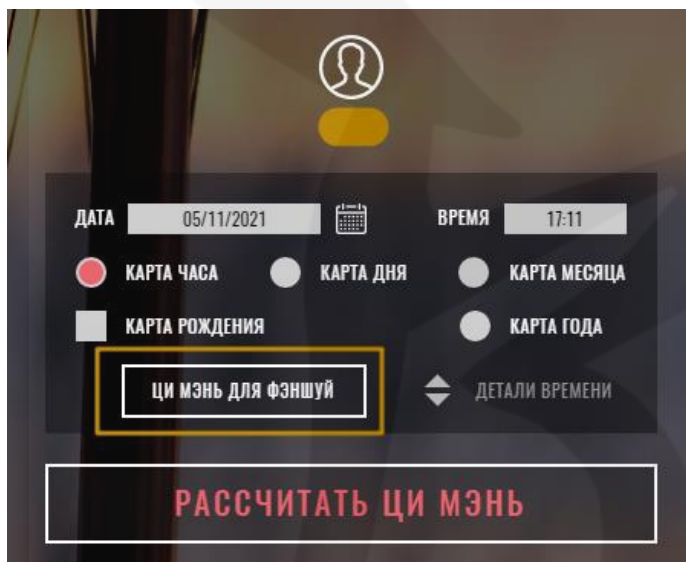
Если Небесные Стволы и/или Земные Ветви не выделены красным, под датой есть зеленые подписи, это хорошая двухчасовка (подпись красным «Дорога в пустоте» (4) допускается, если вы не будете в дороге, «Групповая пустота» допускается, если этот час не выбирается для бракосочетания и не связан с собранием людей).

12 индикаторов дня (5) - то же, что и на странице календаря месяца. Дополнительно дается описание благоприятности/неблагоприятности данного индикатора.

Ци Мэнь

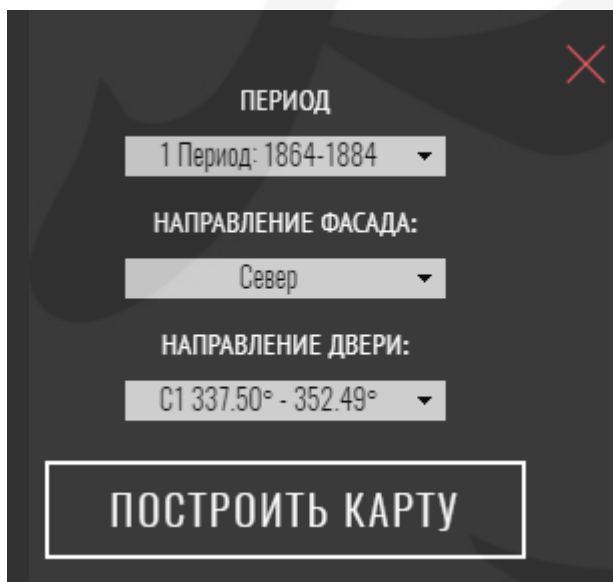
!!Напоминалка. С описанием опций для пакета «Базовый» можно ознакомиться в [«Инструкции для пользователей калькулятора BaZi+»](#). В этом разделе дается информация по новым опциям калькулятора, специфическим для профессиональной версии.

Рисунок 10



В профессиональной версии раздела «Ци Мэнь» добавилась одна важная опция «Ци Мэнь для фэншуй» {рис.10}.

Для построения статических карт Ци Мэнь для фэншуй, необходимо подвести курсор к кнопке с соответствующей надписью, и когда курсор превратится в «указующий перст» активировать кнопку.



Вам откроется страница с формой для заполнения данных.

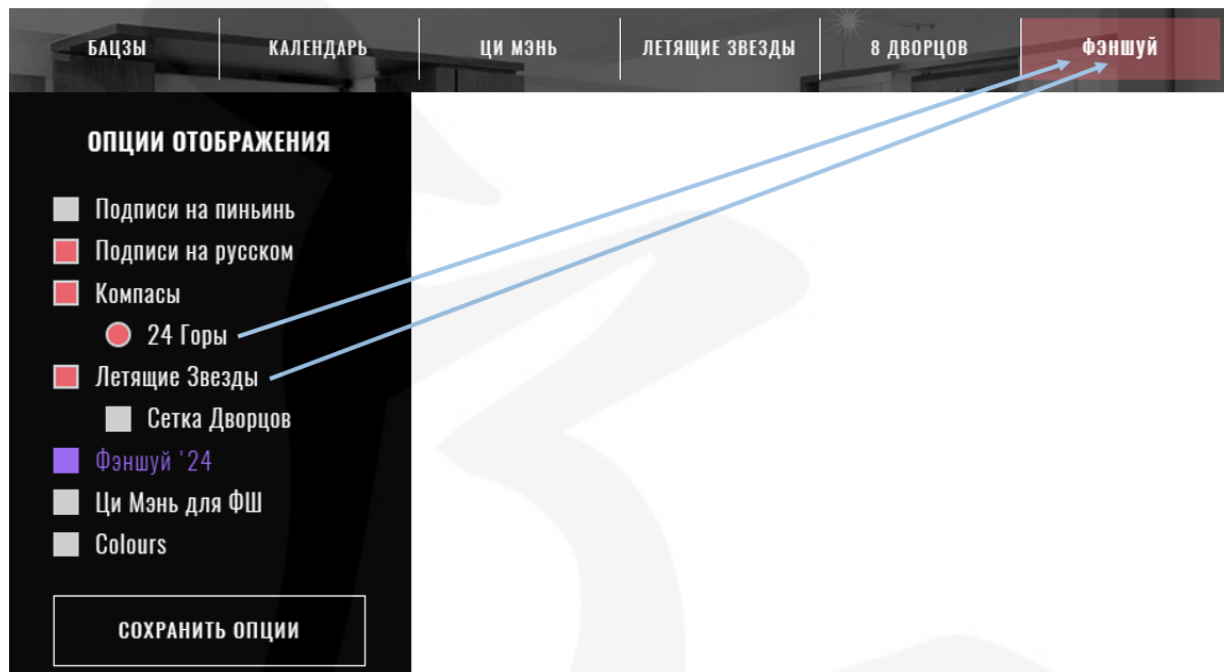
Внимание! При заполнении таблицы есть нюансы, о которых знают только студенты изучившие данный раздел искусства Ци Мэнь. В остальных случаях, построение таблиц и их трактовка будет некорректным.

Узнать нюансы построения и получить базовые знания по чтению карт Ци Мэнь для фэншуй можно в личном кабинете клуба «Взрывное улучшение удачи» в разделе «Темы месяца» на странице темы «Ци Мэнь на плане».

Фэншуй

В разделе «Фэншуй» {рис.11} есть очень полезные опции «Компас 24 Горы» и «Летающие Звезды» доступные участникам проекта «Взрывное улучшение удачи».

Рисунок 11



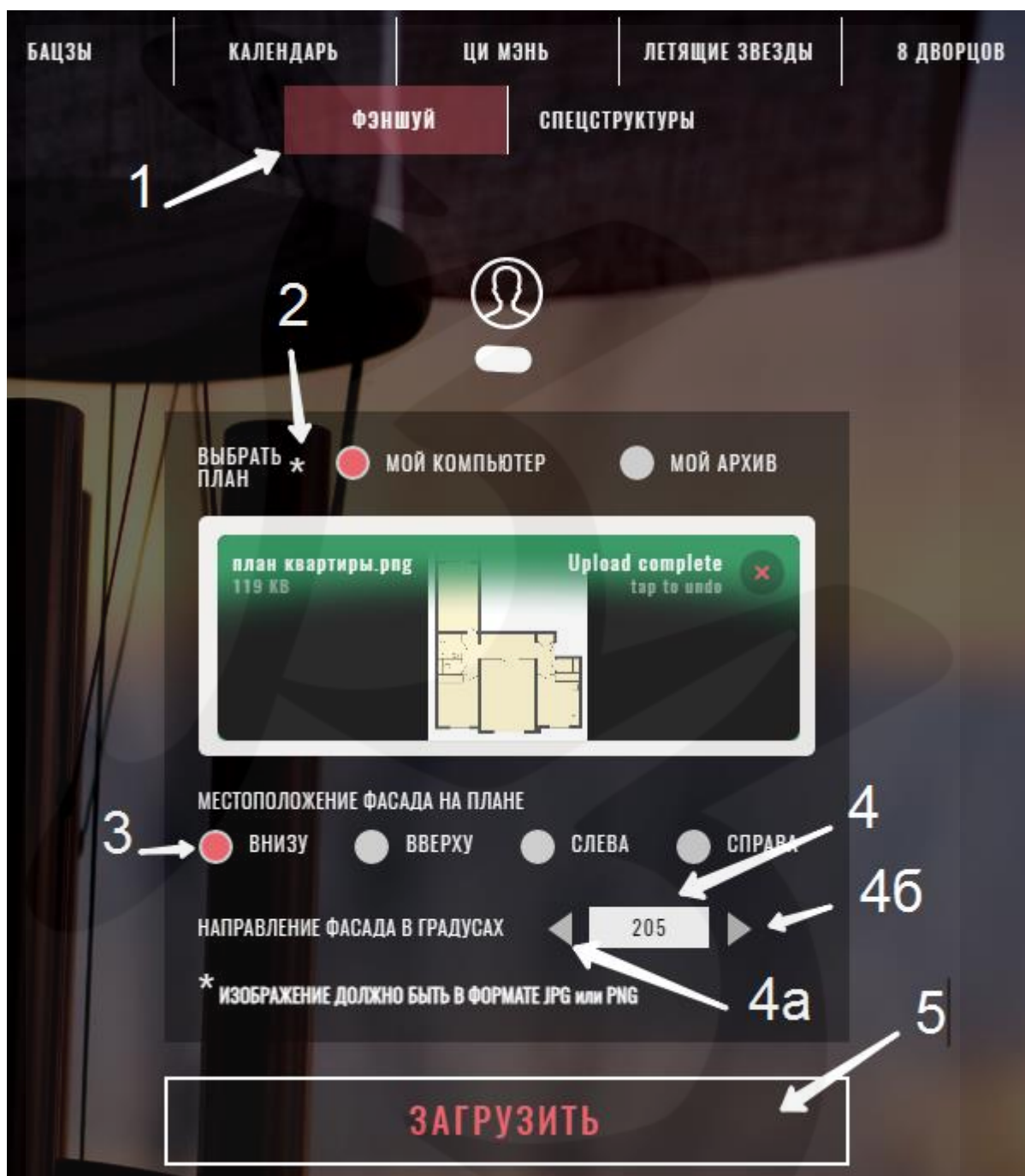
Эти опции освобождают практика фэншуй от рутинной, технической работы и помогают сделать его «жизнь» намного легче и свободнее.

Чтобы использовать данные опции необходимо провести подготовительную работу и иметь:

- ➔ план помещения в электронном виде на компьютере, смартфоне или в «облаке»;
- ➔ стандартные измерения входной двери в подъезд/дом для построения карты Летающих Звезд.

После того, как вы загрузили план в формате для изображений JPG/PNG и сделали все измерения, переходите на страницу «Фэншуй» (1) {рис.12} и последовательно заполняете все указанные поля:

Рисунок 12



2) выбираете план:

- а. загружаете с компьютера;
- б. выбираете один из сохраненных в вашем архиве планов на сайте;

3) указываете местоположение фасада дома;

4) заполняете вручную (4), или проматываете значения стрелками (4а) / (4б) до нужного показания, градус направление фасада здания;

5) нажимаете кнопку «Загрузить».

В результате, на открывшейся странице {рис.13}, вы получаете план квартиры, развернутый фасадом в указанном вами направлении (1) и с наложенным шаблоном 24 гор.

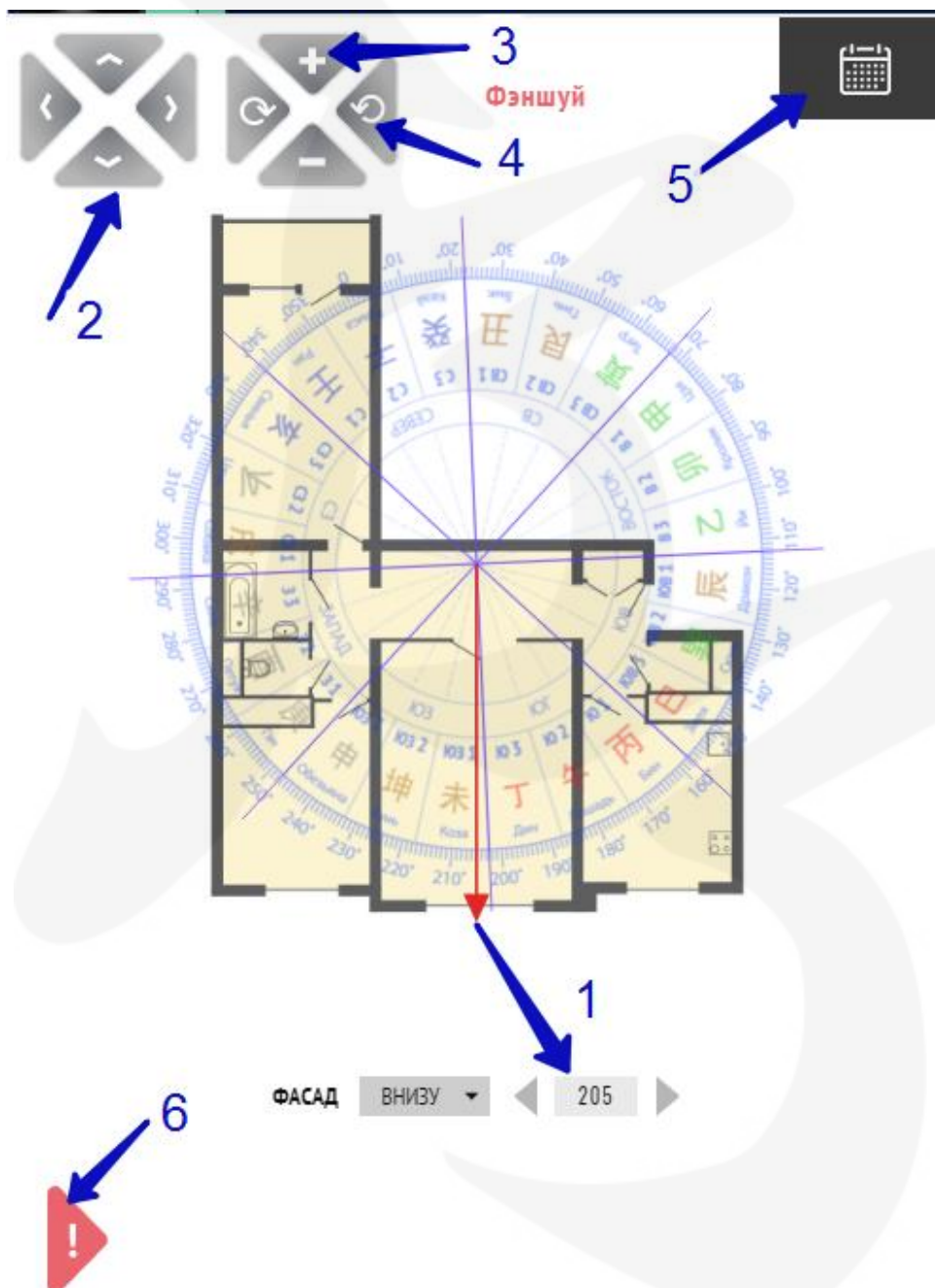


Рисунок 13

На данной странице у вас есть возможность с помощью управляющих двух джойстиков в правом верхнем углу страницы:

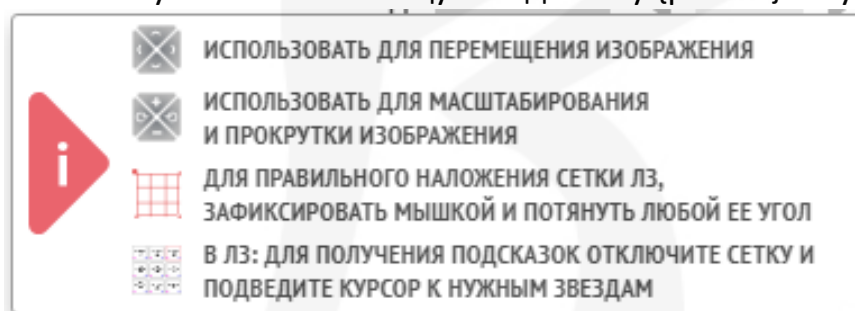
- ✓ вертикально-горизонтальными стрелками (2) перемещать план вверх/вниз и вправо/влево по странице;

- ✓ вертикальными кнопками (3) «+»/ «-» увеличивать / уменьшать масштаб плана;
- ✓ горизонтальными стрелками (4) вращать план вокруг оси. Компас при этом остается в положении, зафиксированном первоначально.

Чтобы изменить угол поворота компаса и/или местоположения фасада на странице, необходимо внизу, под планом квартиры, в ячейках «Фасад» (1) ввести новые данные.

!! Внимание. Красная стрелка, из центра плана квартиры, показывает градус и направление фасада, указанные в ячейках «Фасад» (1) {рис.13}.

Чтобы получить всплывающую подсказку {рис.14} по управляющим

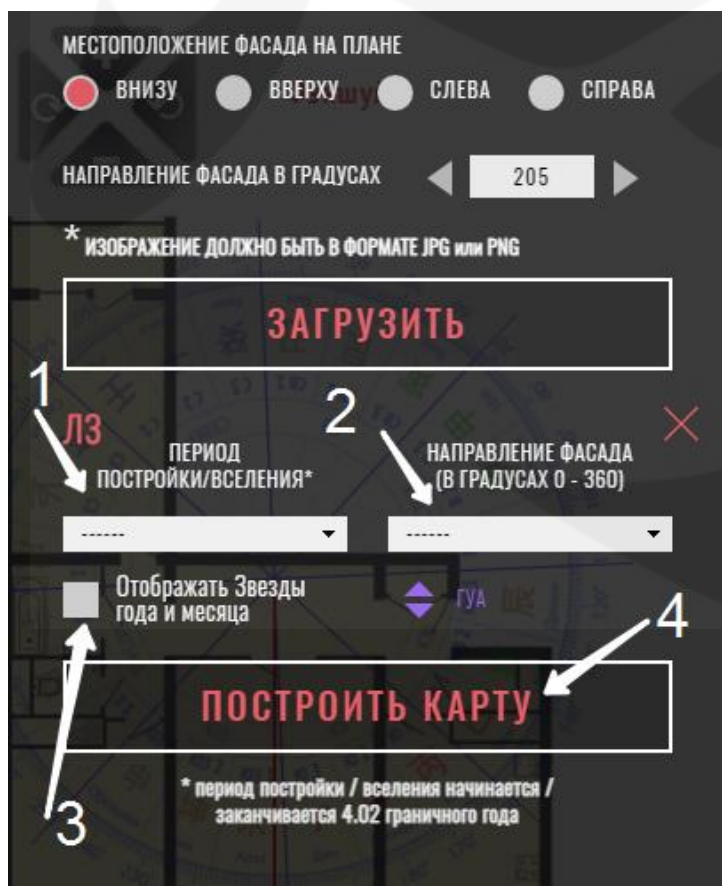


функциям на данной странице, нажмите красный треугольник (6) {рис.13}.

Рисунок 14

Для отключения показа подсказки кликните в любом месте страницы.

Рисунок 15



Для нанесения на план натальных Летящих Звезд дома, Летящих Звезд года и месяца, активируйте правое расчетное меню (5) {рис.13} и внесите в форму {рис.15} необходимые данные:

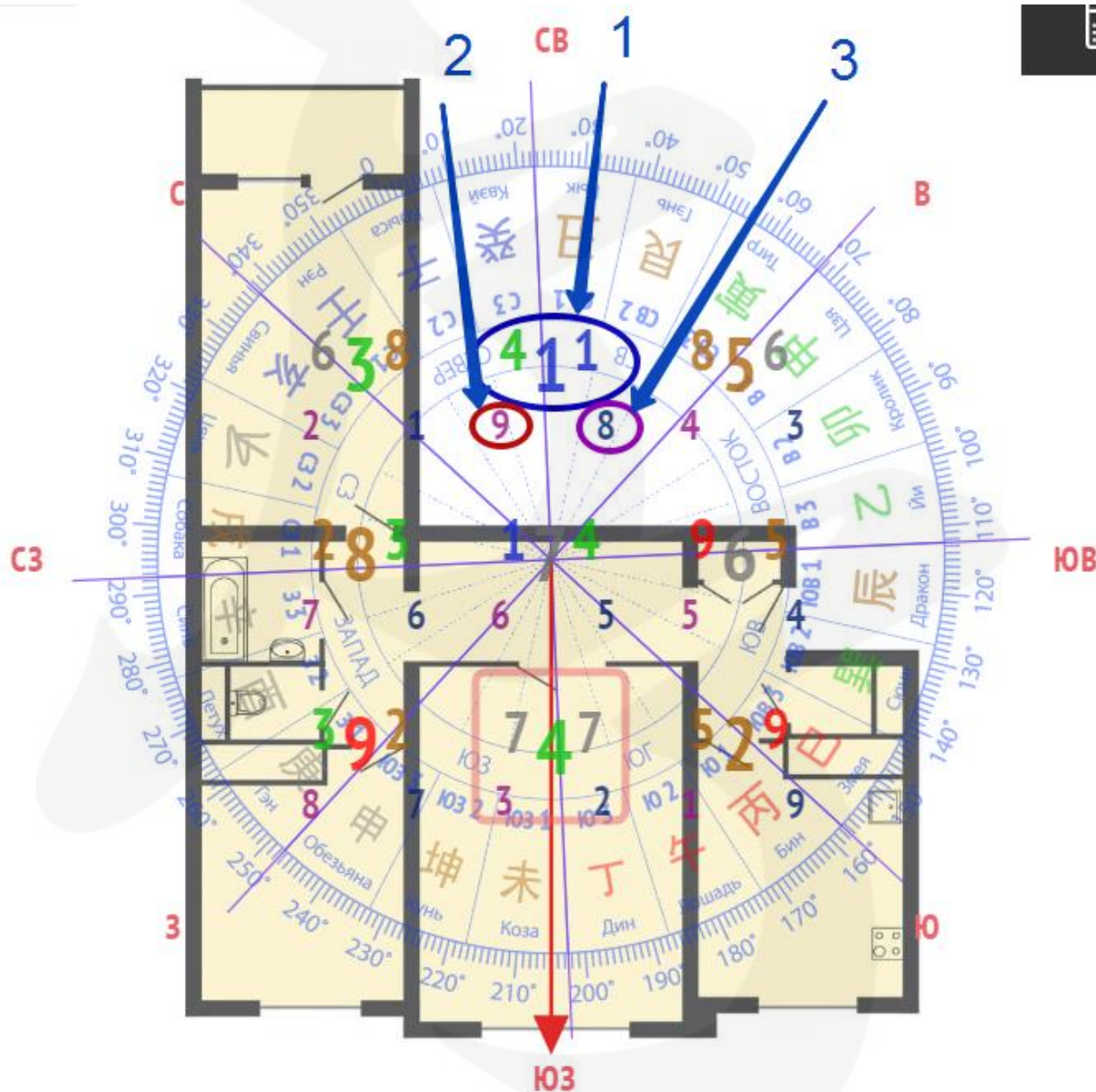
- 1) Период постройки дома / вселения первых жильцов;
- 2) Направление фасада (выбираете нужную строчку в открывшемся окне);
- 3) Если нужно отобразить на плане Летящие Звезды года и месяца, включите опцию «Отображать Звезды года и

месяца» и введите нужный период отображения Звезд;
4) Нажмите кнопку «Построить карту».

На схеме {рис.16} отобразятся:

- 1) Натальные Летящие Звезды дома;
- 2) Летящие Звезды года;
- 3) Летящие Звезды месяца.

Рисунок 16



Чтобы получить описание комбинаций Летящих Звезд, необходимо подвести курсор к нужным Звездам, и внизу схемы появится всплывающее окно с описанием комбинаций.

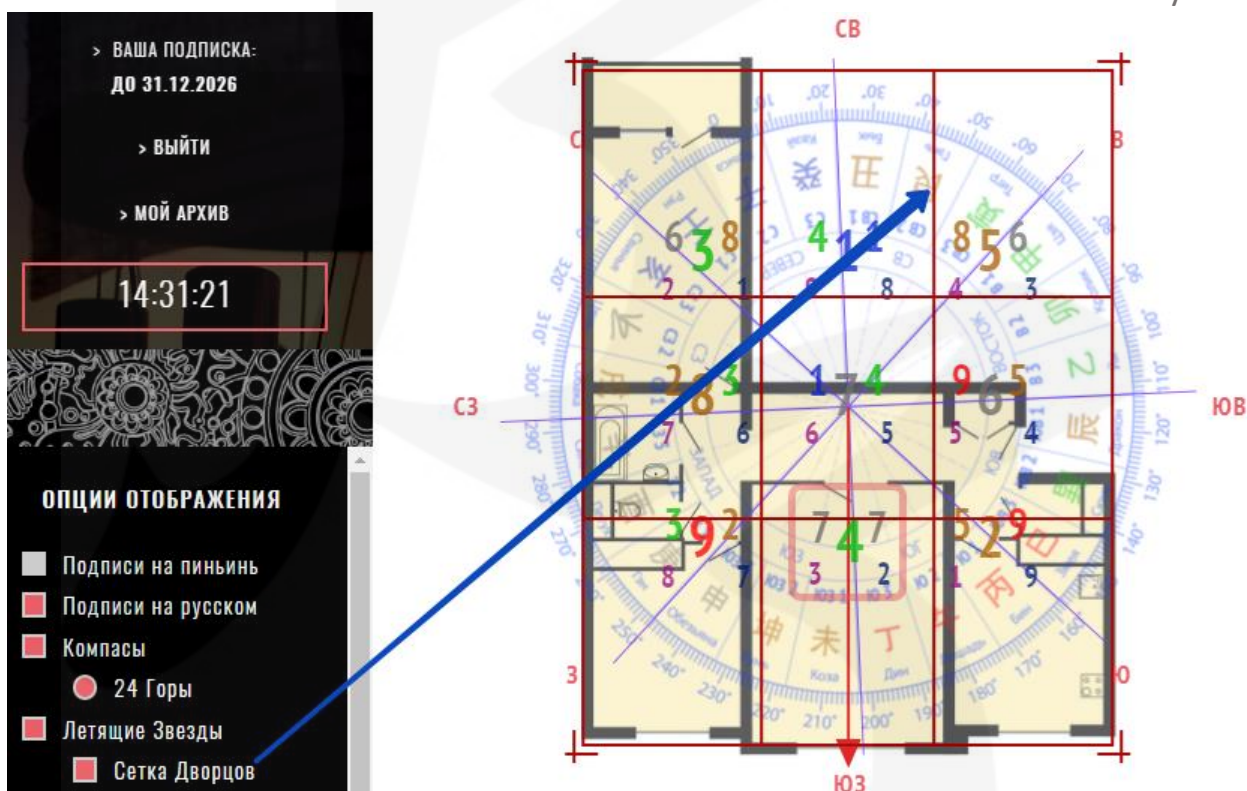
! Подсказка

В левом вертикальном меню можно включить опцию «Сетка Дворцов», и на странице с планом отобразится сетка Дворцов, окрашенная в красный цвет {рис.17}.

Сетка Летящих Звезд необходима для:

- 1) помощи при распределении Летящих Звезд на плане;
- 2) проверки на наличие отсутствующих или неполных секторов на плане;
- 3) правильного центрирования плана с компасом 24 Гор. Для корректного наложения шаблона 24 Гор на план помещения, начинать работу рекомендуется именно с этой опции.

Рисунок 17



Изменять размеры сетки можно, растягивая периметр или потянув за углы сетки. Перемещать план для точного совпадения периметра квартиры с периметром сетки можно, используя управляющие джойстики вверху правой части страницы.

Обратите внимание! При включенной опции «Сетка Дворцов» описание комбинаций Летящих Звезд на плане недоступно. Чтобы изучить описание необходимо отключить данную опцию.

Важно!

Вы можете использовать полученную схему в будущем. Для этого необходимо сохранить данные в архиве.

Чтобы легко идентифицировать нужный план в архиве можно внести данные в окна (1) «Имя», «Примечание» и нажать кнопку (2) в левом вертикальном меню «Сохранить в архиве» {рис.18}.



Рисунок 18

Проверить список планов в вашем архиве очень просто!

На странице «Фэншуй» (1) перейдите в персональном меню по ссылке «Мой архив» (2) {рис.19}.



Рисунок 19

Вам откроется страница архива {рис.20} с перечнем планов, сохраненных на данный момент времени.

Архив карт 1

Планы + Фэншуй

План	Имя ▾	Фасад °	ЦМ	ЛЗ	ГУА	Примечание	Действия
	коля	225	■	■	■	Примечание	<input type="checkbox"/> Просмотр <input checked="" type="checkbox"/> Редактировать <input type="checkbox"/> Удалить
	план1	205	■	■	■	3х комнатная квартира	<input type="checkbox"/> Просмотр <input checked="" type="checkbox"/> Редактировать <input type="checkbox"/> Удалить

Обратите внимание, что колонки «ЦМ» и «ГУА» (1) доступны только для участников продвинутых курсов по фэншуй. Например, курса «Фэншуй -24».

Колонка «ЛЗ» (2) доступна в данном пакете и позволяет сделать проекцию квадрата Лошу с натальными Летящими Звездами и Летящими Звездами года/месяца на план вашего помещения.